



SWISS RESPONSIBLE INDICES


INDICES ESG POUR LES ACTIONS SUISSES
ET OBLIGATIONS CHF «POWERED BY
ETHOS», CALCULÉS PAR SIX

Données au 31 décembre 2025



●ethos

1. Ethos aujourd'hui
2. Indices Ethos
3. Swiss Responsible Equity Index (SREI)
 - 3a) Méthodologie
 - 3b) Composition
 - 3c) Performance
4. Swiss Responsible Bond Index (SRBI)
 - 4a) Méthodologie
 - 4b) Composition
 - 4c) Performance



LE GROUPE ETHOS - PIONNIER DE L'ISR* EN SUISSE DEPUIS 1997

WWW.ETHOSFUND.CH



NOTRE RAISON D'ÊTRE

- Favoriser l'investissement socialement responsable (ISR)
- Promouvoir un environnement socio-économique stable et prospère



NOS PRESTATIONS

- Exercice des droits de vote
- Dialogue actionnarial
- Analyses de durabilité
- Solutions d'investissement (fonds et indices durables)
- Solutions de reporting
- Formations



NOS MEMBRES

- Plus de 250 institutions de prévoyance
- Représentent environ deux millions d'assurés
- Gèrent environ un tiers de la fortune du 2ème pilier en Suisse

*ISR : investissement socialement responsable

CE QUI CARACTÉRISE ETHOS

LEADER D'OPINION AVEC PLUS DE 25 ANS D'EXPÉRIENCE DANS LA DURABILITÉ

INDÉPENDANCE

- Institution sans but lucratif, créée par et pour des institutions de prévoyance
- Exclusivement financée par la clientèle d'Ethos Services
- Totalement indépendante des entreprises analysées

PROFESSIONNALISME

- Excellente connaissance des entreprises cotées, notamment par les activités d'exercice des droits de vote et du dialogue actionnarial
- Environ 45 collaboratrices et collaborateurs basés à Genève et Zurich dont plus de 20 analystes
- Collaboration avec des partenaires institutionnels reconnus à l'échelle internationale

TRANSPARENCE

- Documents propres à la gouvernance (Charte, les Principes pour l'ISR, rapport annuel et comptes, etc.)
- Communication des recommandations de vote cinq jours avant les assemblées générales
- Thèmes de dialogue avec les entreprises

SYNERGIE DES ACTIVITÉS, TOUTES DÉDIÉES À L'ISR

UNE APPROCHE GLOBALE QUI APPORTE UNE CONNAISSANCE SOLIDE DES ENTREPRISES

SOLUTIONS D'INVESTISSEMENT ETHOS


Environ CHF 6.5 milliards au 31.12.2025

dont env. CHF 2.1 milliards répliquant les indices Ethos (fonds et mandats)

ANALYSES ESG	PROXY VOTING	DIALOGUE ACTIONNARIAL
Univers couverts : SPI SBI AAA-BBB MSCI World MSCI EM Top 250 Et autres	Univers couverts : SPI MSCI Europe (ex CH) Top 200 MSCI NAM Top 200 MSCI Asia Pacific Top 100 Et autres	Ethos Engagement Pool Suisse 195 membres
	> 230 clients (env. CHF 60 milliards)	Ethos Engagement Pool International 123 membres
		Engagement Services Diverses banques et gérants d'actifs
Plus de 2'800 émetteurs analysés	Plus de 800 entreprises analysées	Plus de 2'000 entreprises engagées




● ethos

1. Ethos aujourd'hui
2. Indices Ethos
3. Swiss Responsible Equity Index (SREI)
 - 3a) Méthodologie
 - 3b) Composition
 - 3c) Performance
4. Swiss Responsible Bond Index (SRBI)
 - 4a) Méthodologie
 - 4b) Composition
 - 4c) Performance



UNE FAMILLE D'INDICES DURABLES DÉVELOPPÉS PAR ETHOS

LIEN DIRECT

	ACTIONS SUISSES	ACTIONS GLOBALES	OBLIGATIONS CHF
<div style="background-color: #555; color: white; padding: 5px; text-align: center;">Exclusions</div> 		Solactive Ethos Screened Equity World ex Switzerland +0.42% p.a. dès 2015*	
<div style="background-color: #e91e63; color: white; padding: 5px; text-align: center;">Exclusions & Best-in-class</div>	<div style="border: 1px solid #e91e63; padding: 5px; text-align: center;">ESG</div>	Swiss Responsible Equity Index (SREI) +0.43% p.a. dès 2018**	Swiss Responsible Bond Index (SRBI) -0.01% p.a. dès 2019**
 	<div style="border: 1px solid #e91e63; padding: 5px; text-align: center;">Governance</div>	Ethos Swiss Corporate Governance Index (ESCGI) +0.21% p.a. dès 2017***	
		ESCGI Large +0.31% p.a. dès 2019***	

La performance passée ne préjuge pas de la performance future. Surperformance annualisée au 31.12.2025:

* par rapport à l'indice de base (Solactive GBS DM ex CH Large & Mid) depuis calcul de l'indice, c'est-à-dire en prenant en compte la performance backtestée. L'indice a été lancé le 31 juillet 2025. Un indice similaire calculé par MSCI a été discontinué en avril 2025 et présentait une surperformance similaire.

** par rapport à l'indice de base (SPI et SBI AAA-BBB) depuis calcul de l'indice, c'est-à-dire en prenant en compte la performance backtestée. Les indices ont été lancés en 2024.

*** par rapport à l'indice de base (SPI et SPI Large) depuis calcul / lancement de l'indice. Les indices n'ont pas de performance backtestée.

● ethos

SWISS RESPONSIBLE INDICES

INDICES ESG « POWERED BY ETHOS », CALCULÉS PAR SIX

- Ethos a lancé en 2024 deux indices consacrés à la durabilité:
 - › Un indice sur les actions suisses : [Swiss Responsible Equity Index \(SREI\)](#)
 - › Un indice sur les obligations CHF : [Swiss Responsible Bond Index \(SRBI\)](#)
- Ethos souhaite favoriser l'investissement et le financement des entreprises/émetteurs qui ont une performance extra-financière plus durable que celle de leurs pairs.
- Ces indices durables partent des indices SPI et SBI AAA-BBB et excluent les entreprises/émetteurs dont les pratiques ESG sont jugées insuffisantes par Ethos.
- Ces indices permettent aux investisseurs de réduire les risques ESG de leurs placements tout en conservant une exposition diversifiée au marché des actions suisses et obligations CHF («tracking error» faible par rapport aux indices de base).



SWISS RESPONSIBLE INDICES

CARACTÉRISTIQUES CLÉ

	SREI	SRBI
UNIVERS DE BASE	SPI	SBI AAA-BBB
EXCLUSIONS	Selon Charte Ethos*	Selon Charte Ethos* & asset-backed securities
RATING ESG MIN.	B+	B+
PONDÉRATION	Capitalisation de marché**	Valeur de marché
REBALANCEMENT	Annuel (septembre)	Mensuel
DATE DE LANCEMENT	29.12.2023	28.03.2024
DEBUT DE LA PERFORMANCE***	24.09.2018	01.01.2019
NOMBRE D'EMETTEURS DANS INDICE (UNIVERS DE BASE) AU 31.12.2025	141 entreprises (SPI: 197)	362 émetteurs (SBI AAA-BBB: 301)
POIDS DES EMETTEURS NON INCLUS	1.8%	5.4%

* Cela comprend entre autres les émetteurs qui ne remplissent pas les critères de l'Association suisse pour des investissements responsables (ASIR-SVVK) et/ou ne respectent pas les principes du UN Global Compact (UNGC).

** Ajustée du flottant. Poids maximal par titre (cap): 20%.

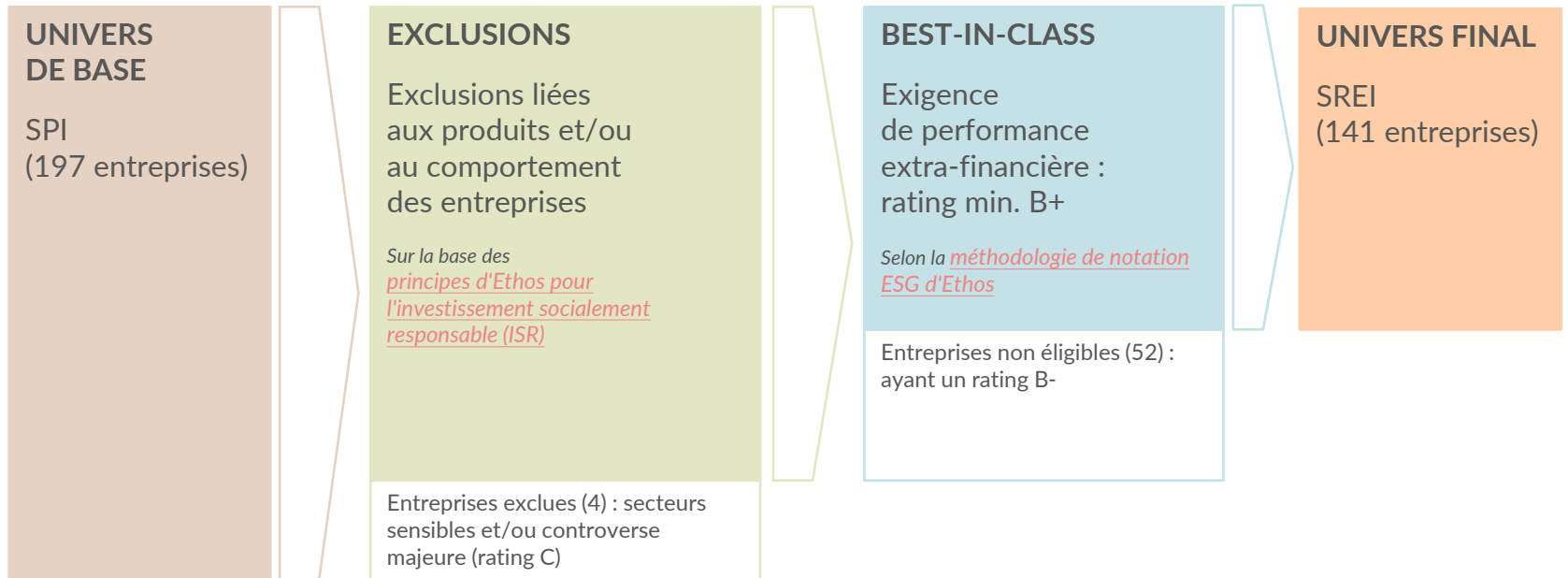
*** La performance jusqu'à la date de lancement est une performance « backtestée » calculée par SIX. La date de lancement du SREI correspond à la date du rebalancement annuel du SPI.

● ethos

1. Ethos aujourd'hui
2. Indices Ethos
3. **Swiss Responsible Equity Index (SREI)**
 - 3a) Méthodologie
 - 3b) Composition
 - 3c) Performance
4. **Swiss Responsible Bond Index (SRBI)**
 - 4a) Méthodologie
 - 4b) Composition
 - 4c) Performance









PROCESSUS DE CONSTRUCTION DU SREI DONNÉES AU 31.12.2025



EXCLUSIONS LIÉES AUX PRODUITS

CRITÈRE : CHIFFRE D'AFFAIRES LIÉ AUX SECTEURS SUIVANTS > 5%

	Armement
	Armement non-conventionnel (systématiquement exclu)
	Jeux de hasard
	OGM dans l'agrochimie
	Nucléaire
	Pornographie

	Tabac
	Charbon
	Sables bitumeux
	Gaz et pétrole de schiste
	Gaz et pétrole de l'Arctique
	Pipelines de gaz et pétroles non-conventionnels

EXCLUSIONS LIÉES AU COMPORTEMENT DES ENTREPRISES

CRITÈRE : AU MOINS UNE CONTROVERSE MAJEURE

CATÉGORIES DE CONTROVERSES

- **ENVIRONNEMENT** : dommages environnementaux graves tels que pollution, déforestation, etc.
- **SOCIAL** : violation des droits humains, travail des enfants, etc.
- **GOVERNANCE** : fonctionnement du conseil d'administration, rémunérations, etc.
- **ETHIQUE DES AFFAIRES** : cartel et manipulation du marché, corruption, etc.
- **PRODUITS** : sécurité des produits, financements et investissements controversés, etc.

CLASSIFICATION DES CONTROVERSES

- **INDIVIDUELLE** : l'entreprise fait face à des accusations pour des actes qu'elle est seule à avoir commis.
- **TRANSVERSALE** : le même problème touche plusieurs entreprises en même temps, à des degrés similaires ou avec des variations importantes entre les entreprises concernées.

MÉTHODOLOGIE D'ÉVALUATION ETHOS (I)

SCORE ESG QUANTITATIF



Pour chacun des 3 piliers, il existe des indicateurs communs à tous les secteurs, ainsi que des indicateurs spécifiques à un (ou plusieurs) secteur(s). La pondération des indicateurs varie en fonction du secteur et du pays de l'entreprise.

MÉTHODOLOGIE D'ÉVALUATION ETHOS (II)

DU SCORE ESG AU RATING ESG

		SCORE ESG			
		(z-score par rapport aux entreprises du même secteur)			
		Au-dessous de -1 écart-type	Au-dessous de la moyenne	Au-dessus de la moyenne	Au-dessus de +1 écart-type
NIVEAU MAXIMUM DE CONTROVERSE	aucune / mineure	B-	B+	A-	A+
	modérée	B-	B+	A-	A-
	sérieuse	B-	B-	B+	B+
	sévère*	B-	B-	B-	B-
	majeure**	C	C	C	C


Univers d'investissement

* L'entreprise est impliquée dans un ou plusieurs cas avec des dommages considérés comme particulièrement importants. A noter que l'apparition fréquente de controverses sérieuses peut constituer une controverse sévère.

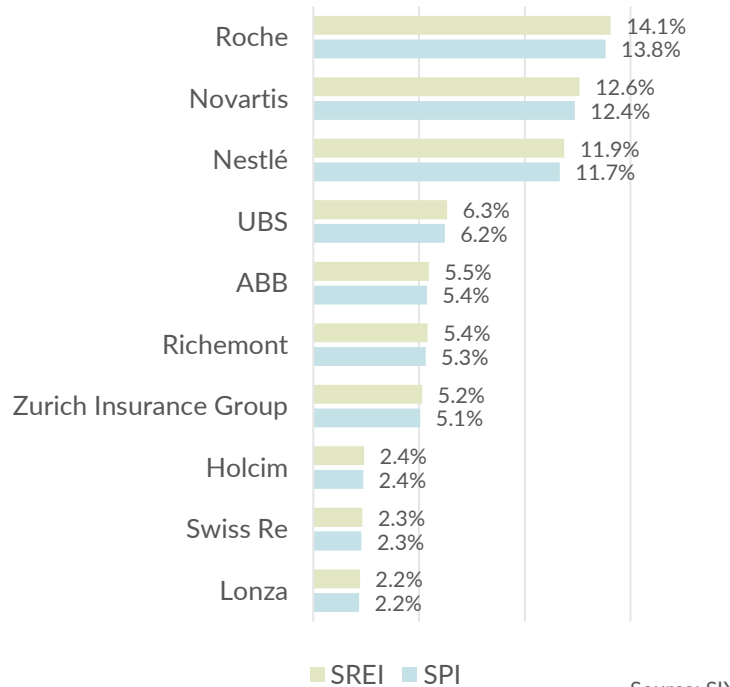
** L'entreprise est impliquée dans un ou plusieurs cas avec des dommages incontrôlés aux portées extrêmement graves. Ils sont généralement le reflet d'une pratique courante et peuvent être de l'ordre de la violation du droit international.

● ethos

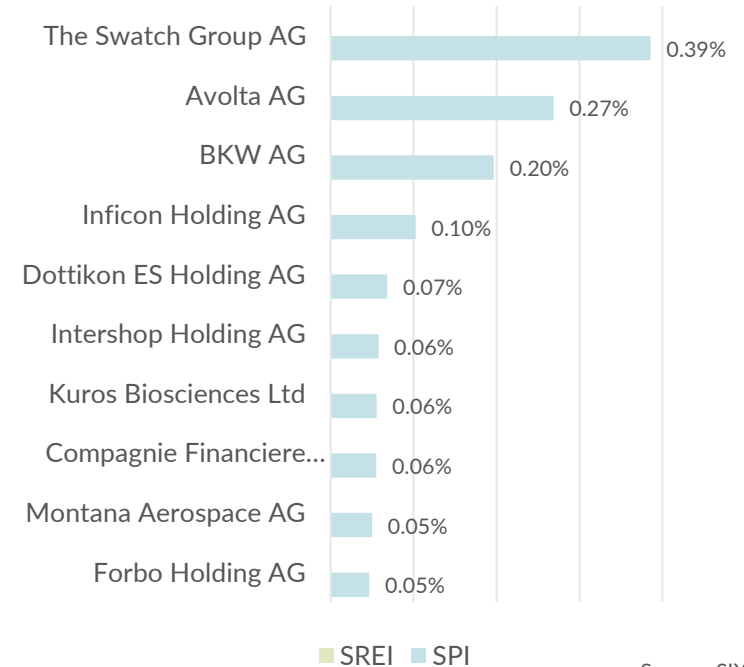
1. Ethos aujourd'hui
2. Indices Ethos
3. **Swiss Responsible Equity Index (SREI)**
 - 3a) Méthodologie
 - 3b) Composition**
 - 3c) Performance
4. **Swiss Responsible Bond Index (SRBI)**
 - 4a) Méthodologie
 - 4b) Composition
 - 4c) Performance



10 PLUS GRANDES POSITIONS ET 10 PLUS GRANDES EXCLUSIONS DU SREI AU 31.12.2025

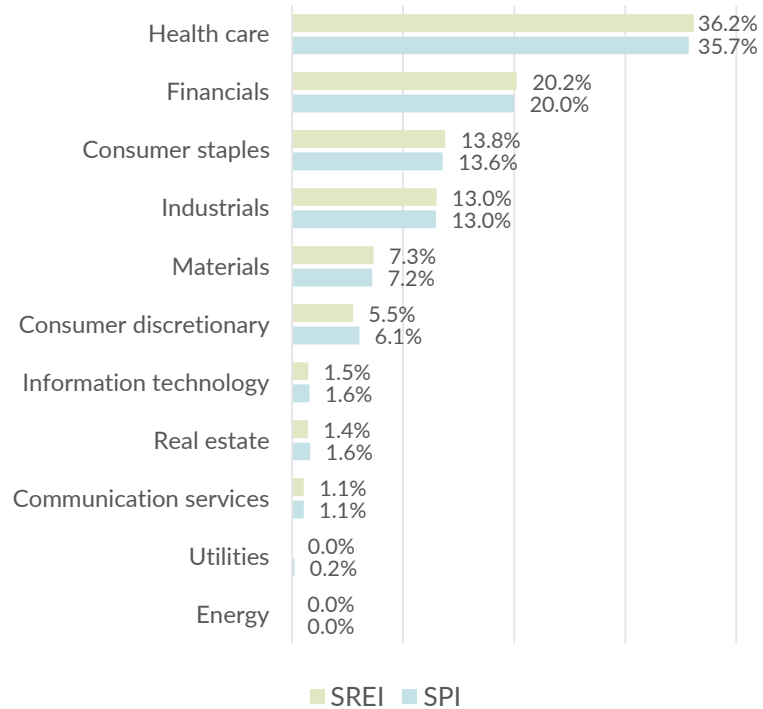


Source: SIX

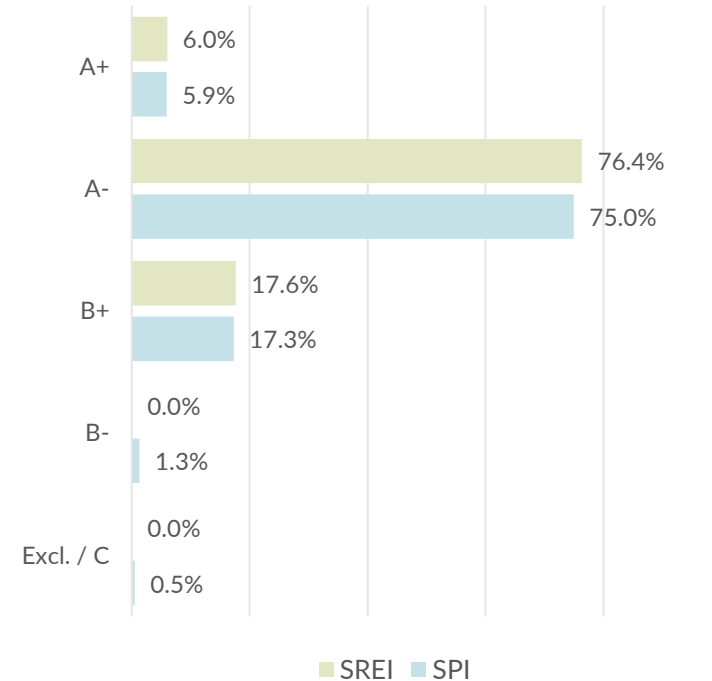


Source: SIX

RÉPARTITION SECTORIELLE (GICS) & PAR RATING ESG AU 31.12.2025



Source: SIX



Source: Ethos, SIX

● ethos

1. Ethos aujourd'hui
2. Indices Ethos
3. **Swiss Responsible Equity Index (SREI)**
 - 3a) Méthodologie
 - 3b) Composition
 - 3c) **Performance**
4. **Swiss Responsible Bond Index (SRBI)**
 - 4a) Méthodologie
 - 4b) Composition
 - 4c) Performance



PERFORMANCE DU SREI* VS SPI DU 24.09.2018 AU 31.12.2025



Source: SIX

*La performance de l'indice entre le 24 septembre 2018 et le 29 décembre 2023 est une performance « backtestée » calculée par SIX. La date du 24.09.2018 correspond au rebalancement annuel du SPI par la SIX. La performance passée ne préjuge pas de la performance future.

PERFORMANCE DU SREI* VS SPI AU 31.12.2025



*La performance de l'indice entre le 24 septembre 2018 et le 29 décembre 2023 est une performance « backtestée » calculée par SIX. La date du 24.09.2018 correspond au rebalancement annuel du SPI par la SIX. La performance passée ne préjuge pas de la performance future.

ATTRIBUTION DE PERFORMANCE SREI* VS SPI DU 24.09.2018 AU 31.12.2025

- La sélection de titres explique près de 80% de la surperformance du SREI depuis le 24 septembre 2018, date du rebalancement annuel du SPI par la SIX.
- Les plus grands contributeurs à la surperformance sont les titres exclus de l'indice, en particulier Credit Suisse et Swatch Group.

	Best Selections	GICS Sector	Weight +/-	Return +/-	Effect		Worst Selections	GICS Sector	Weight +/-	Return +/-	Effect
1	Credit Suisse Group AG	Financials	-0.94	-198.62	4.29	1	Sika AG	Materials	0.04	-57.95	-0.21
2	The Swatch Group AG Bearer Shares	Consumer Discretionary	-0.41	-129.85	0.89	2	Meyer Burger Technology AG	Information Technology	0.04	-85.80	-0.14
3	Compagnie Financiere Richemont SA Class	Consumer Discretionary	0.62	69.64	0.42	3	Also Holding AG	Information Technology	-0.07	109.75	-0.13
4	Zurich Insurance Group AG	Financials	0.36	81.79	0.41	4	Sandoz Group AG Registered Shares	Health Care	-0.02	74.64	-0.10
5	Vifor Pharma AG	Health Care	-0.20	-77.31	0.37	5	Bajaj Mobility AG	Consumer Discretionary	0.02	-147.28	-0.08
6	The Swatch Group AG	Consumer Discretionary	-0.15	-126.62	0.32	6	Temenos AG	Information Technology	0.04	-33.20	-0.07
7	Sika AG Registered Shares	Materials	-0.02	-91.62	0.18	7	Swiss Steel Holding AG	Materials	0.01	-178.65	-0.06
8	Alcon Inc	Health Care	-0.12	-68.71	0.18	8	Kuros Biosciences Ltd	Health Care	-0.01	370.67	-0.06
9	DocMorris AG	Consumer Staples	-0.06	-110.53	0.15	9	Accelleron Industries AG Ordinary Shares	Industrials	-0.01	205.46	-0.04
10	ABB Ltd	Industrials	0.17	143.33	0.15	10	Spexis AG Registered Shares	Health Care	0.00	-155.34	-0.04

Source: Morningstar Direct, SIX

*La performance de l'indice entre le 24 septembre 2018 et le 29 décembre 2023 est une performance « backtestée » calculée par SIX. La date du 24.09.2018 correspond au rebalancement annuel du SPI par la SIX. La performance passée ne préjuge pas de la performance future.

CHIFFRES CLÉS RENDEMENT - RISQUE DU SREI* VS SPI SUR LA BASE DE DONNÉES MENSUELLES AU 31.12.2025

10.2018 - 12.2025	SREI	SPI
RETURN P.A.	7.93%	7.47%
EXCESS RETURN (GEOM.) P.A.	0.43%	
VOLATILITY (ST DEV)	12.34%	12.26%
SHARPE RATIO	0.69	0.66
TRACKING ERROR	0.36%	
INFORMATION RATIO	1.17	
BETA	1.01	1.00
MAXIMUM DRAWDOWN	-19.48%	-19.93%

Source: Morningstar Direct, SIX




[Lien direct vers site Web et factsheet](#)

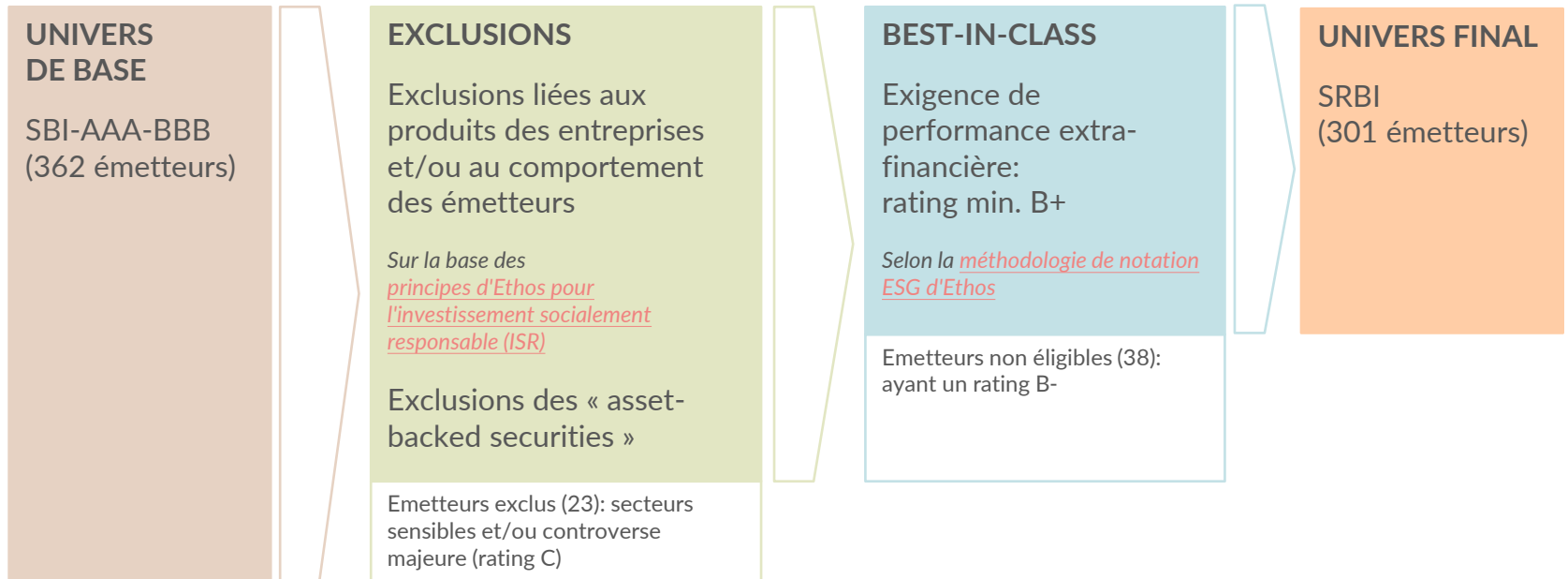
*La performance de l'indice entre le 24 septembre 2018 et le 29 décembre 2023 est une performance « backtestée » calculée par SIX. La date du 24.09.2018 correspond au rebalancement annuel du SPI par la SIX. La performance passée ne préjuge pas de la performance future.

● ethos

1. Ethos aujourd'hui
2. Indices Ethos
3. Swiss Responsible Equity Index (SREI)
 - 3a) Méthodologie
 - 3b) Composition
 - 3c) Performance
4. Swiss Responsible Bond Index (SRBI)
 - 4a) Méthodologie
 - 4b) Composition
 - 4c) Performance



PROCESSUS DE CONSTRUCTION DU SRBI DONNÉES AU 31.12.2025



- ethos

MÉTHODOLOGIE D'ÉVALUATION ETHOS

APPROCHE DIFFÉRENTE SELON LE TYPE D'ÉMETTEUR

ÉMETTEURS
COTÉS

Approche identique au SREI

Cf. slides 12-15

ÉMETTEURS
NON-COTÉS

Approches propres au SRBI

Slides suivants

ÉMETTEURS
SOUVERAINS

MÉTHODOLOGIE D'ÉVALUATION ETHOS ÉMETTEURS NON-COTÉS

ÉVALUATION AU NIVEAU SECTORIEL		ÉVALUATION AU NIVEAU DE L'ENTREPRISE					RATING ESG FINAL
CONTRIBUTION À L'ÉVALUATION DU DÉVELOPPEMENT DURABLE	RATING ESG	IMPACT DES PRODUITS ET DES SERVICES	STRATÉGIE ENVIRONNEMENTALE ET SOCIALE	PARTIES PRENANTES	GOUVERNANCE	CONTROVERSES ESG	
Exceptionnel / À long terme	A+	L'évaluation qualitative des performances extra-financières de l'entreprise peut avoir un impact sur la notation sectorielle des produits et services : <ul style="list-style-type: none"> de manière positive : si l'entreprise dépasse de manière significative ses pairs de manière négative: si l'entreprise est nettement à la traîne par rapport à ses pairs, si elle est exposée à des controverses ESG et/ou si elle fait preuve de mauvaises pratiques en matière de gouvernance. 					A+
Positif/ Transitoire	A-						A-
Neutre / Non significatif	B+						B+
Négatif	B-	Exposition à des controverses ESG majeures					B-
		>5% de son chiffre d'affaires dans des secteurs sensibles					C
							EXCL.

Univers d'investissement

MÉTHODOLOGIE D'ÉVALUATION ETHOS (I) ÉMETTEURS SOUVERAINS

PERFORMANCE ENVIRONNEMENTALE

- Émissions de GES par habitant
- Empreinte écologique par habitant
- Niveau de stress hydrique
- Accès à une énergie propre et abordable
- Vulnérabilité face au changement climatique

PERFORMANCE SOCIALE

- Respect des droits humains
- Voix et redevabilité
- Inégalité des revenus
- Index du développement humain
- Index d'inégalité des genres

PERFORMANCE DE GOUVERNANCE

- Contrôle de la corruption
- Stabilité politique
- Efficacité gouvernementale
- État de droit
- Qualité de la réglementation

SCORE ESG (0 – 100)

Ces indicateurs sont issus de sources de données variées et indépendantes garantissant une approche solide avec une large couverture tout en limitant le délai de disponibilité des données (World Bank, UNDP, SDG Transformation Center, World Inequality Lab, Notre-Dame Global Adaptation Initiative, etc.)

MÉTHODOLOGIE D'ÉVALUATION ETHOS (II) ÉMETTEURS SOUVERAINS

	SCORE ESG (z-score par rapport aux autres émetteurs souverains)			
	Au-dessous de -1 écart-type	Au-dessous de la moyenne	Au-dessus de la moyenne	Au-dessus de +1 écart-type
Rating ESG basé sur le score ESG	B-	B+	A-	A+
Rétrogradation si parmi les 10% moins bons sur le pilier E, S ou G	B-	B-	B+	A-
Exclusion*	C	C	C	C


Univers d'investissement

NOTE: Les émetteurs fédéraux (tels que les cantons, les provinces et les États) sont classés un niveau plus bas que le pays du domicile.

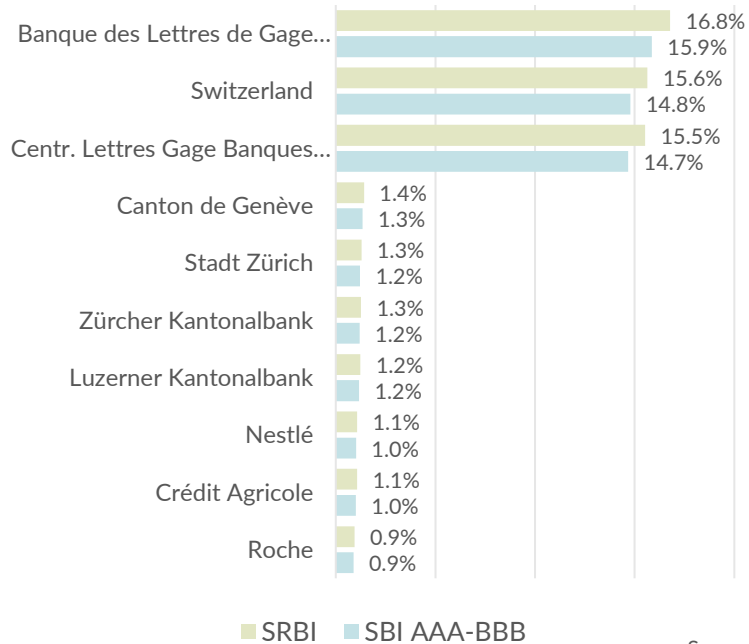
* Pays faisant l'objet de sanctions internationales, de violations sociales majeures ou qui n'ont pas ratifié les principaux traités internationaux sur les armes de destruction massive.

● ethos

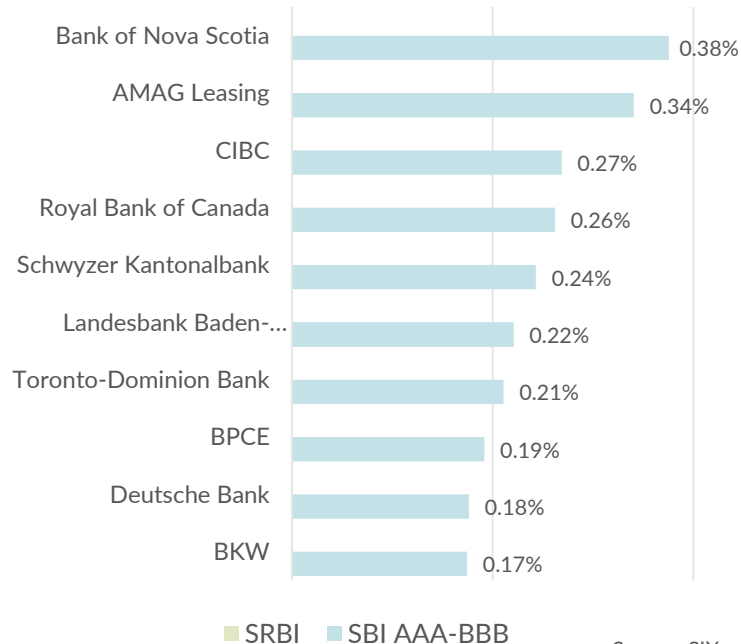
1. Ethos aujourd'hui
2. Indices Ethos
3. Swiss Responsible Equity Index (SREI)
 - 3a) Méthodologie
 - 3b) Composition
 - 3c) Performance
4. Swiss Responsible Bond Index (SRBI)
 - 4a) Méthodologie
 - 4b) Composition
 - 4c) Performance



10 PLUS GRANDS ÉMETTEURS & 10 PLUS GRANDES EXCLUSIONS DU SRBI AU 31.12.2025

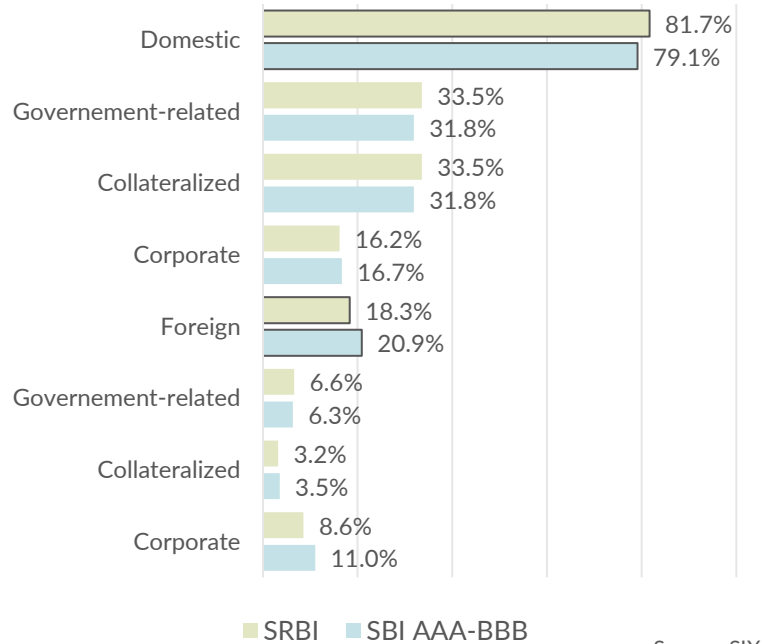


Source: SIX

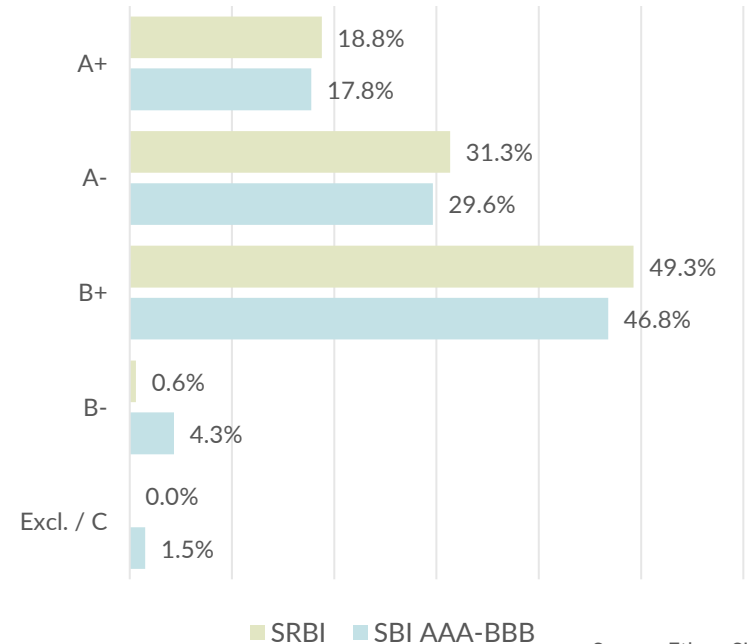


Source: SIX

RÉPARTITION DES ACTIFS PAR DOMICILE ET CATÉGORIE; PAR ETHOS RATING ESG AU 31.12.2025



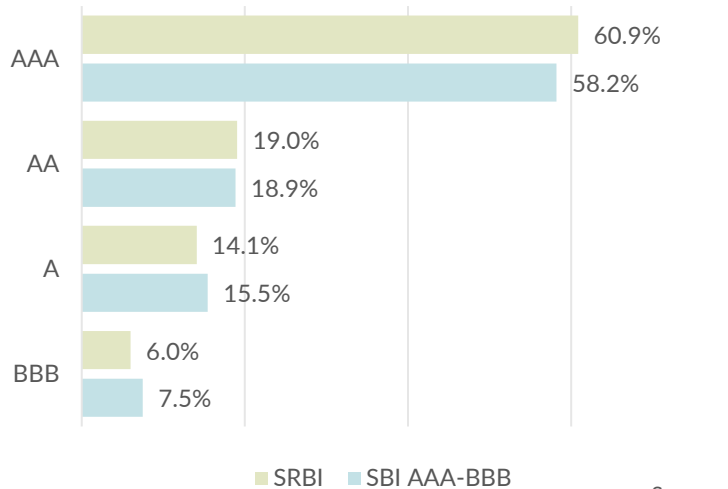
Source: SIX



Source: Ethos, SIX

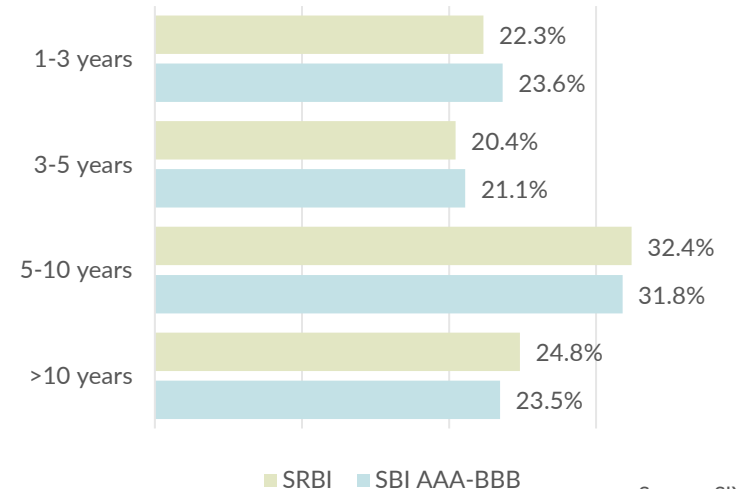
RÉPARTITION PAR RATING SIX COMPOSITE ET MATURITÉ AU 31.12.2025

	SRBI	SBI AAA-BBB
Yield to maturity	0.71%	0.71%



Source: SIX


	SRBI	SBI AAA-BBB
Macaulay duration (years)	7.32	7.11



Source: SIX

● ethos

1. Ethos aujourd'hui
2. Indices Ethos
3. Swiss Responsible Equity Index (SREI)
 - 3a) Méthodologie
 - 3b) Composition
 - 3c) Performance
4. Swiss Responsible Bond Index (SRBI)
 - 4a) Méthodologie
 - 4b) Composition
 - 4c) Performance



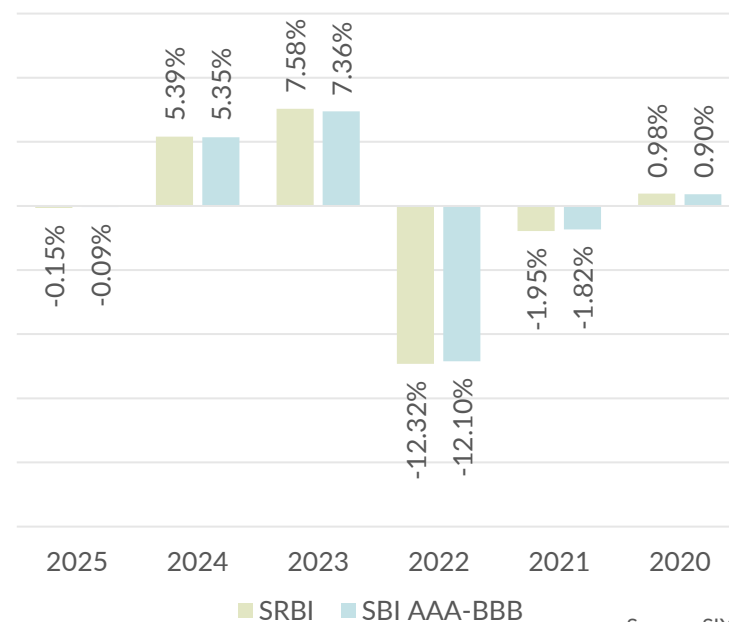
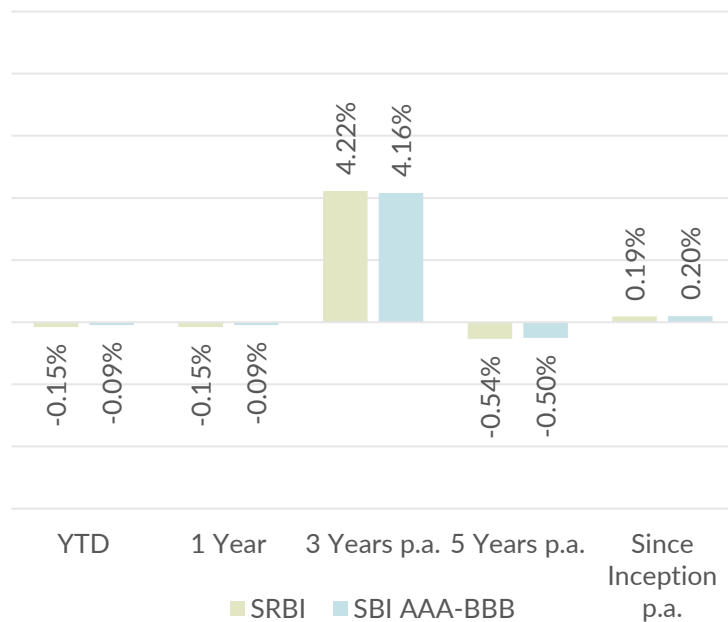
PERFORMANCE DU SRBI* VS SBI AAA-BBB DU 01.01.2019 AU 31.12.2025



Source: SIX

*La performance de l'indice entre le 1^{er} janvier 2019 et le 31 mars 2024 est une performance « backtestée » calculée par SIX. La performance passée ne préjuge pas de la performance future.

PERFORMANCE DU SRBI* VS SBI AAA-BBB AU 31.12.2025



Source: SIX

*La performance de l'indice entre le 1^{er} janvier 2019 et le 31 mars 2024 est une performance « backtestée » calculée par SIX. La performance passée ne préjuge pas de la performance future.

CHIFFRES CLÉS RENDEMENT-RISQUE DU SRBI* VS SBI AAA-BBB SUR LA BASE DE DONNÉES MENSUELLES AU 31.12.2025

01.2019 - 12.2025	SRBI	SBI AAA-BBB
RETURN P.A.	0.19%	0.20%
EXCESS RETURN (GEOM.) P.A.	-0.01%	
VOLATILITY (ST DEV)	4.77%	4.64%
SHARPE RATIO	0.08	0.08
TRACKING ERROR	0.19%	
INFORMATION RATIO	-0.07	
BETA	1.03	1.00
MAXIMUM DRAWDOWN	-16.29%	-15.91%

Source: Morningstar Direct, SIX



[Lien direct vers site Web et factsheet](#)

*La performance de l'indice entre le 1^{er} janvier 2019 et le 31 mars 2024 est une performance « backtestée » calculée par SIX. La performance passée ne préjuge pas de la performance future.

Siège

Place de Pont-Rouge 1 / Case postale 1051 / 1211 Genève 26

Bureau de Zurich

Glockengasse 18 / 8001 Zurich

info@ethosfund.ch
www.ethosfund.ch
T +41 58 201 89 89



Signatory of:



Ce document de marketing est émis par Ethos Services SA. Il n'est pas destiné à être distribué ou utilisé par des personnes physiques ou des entités qui seraient citoyennes d'un État ou auraient leur résidence dans un lieu, État, pays ou juridiction dans lesquels sa distribution, publication, mise à disposition ou utilisation seraient contraires aux lois ou règlements en vigueur. Seule la dernière version du prospectus, des règlements ainsi que du rapport annuel du fonds ou du compartiment de fonds doit être considérée comme une publication sur la base de laquelle se fondent les décisions de placement. Ces documents sont disponibles sur le site www.ethosfund.ch ou auprès de chacun des bureaux Ethos mentionnés ci-dessus. Les informations ou données contenues dans le présent document ne constituent ni une offre, ni une sollicitation à acheter, à vendre ou à souscrire à des titres ou à d'autres instruments financiers. Les informations, avis et évaluations qu'il contient reflètent un jugement au moment de sa publication et sont susceptibles d'être modifiés sans notification préalable. Ethos Services SA n'a pris aucune mesure pour s'assurer que les fonds ou compartiments de fonds auxquels il est fait référence dans le présent document sont adaptés à chaque investisseur en particulier, et ce document ne saurait remplacer un jugement indépendant. La valeur et les revenus tirés des titres ou des instruments financiers mentionnés dans le présent document peuvent fluctuer à la hausse ou à la baisse, et il est possible que les investisseurs ne récupèrent pas la totalité du montant initialement investi. Les facteurs de risque sont décrits dans le prospectus du fonds. Aussi n'est-il pas prévu de les reproduire ici dans leur intégralité. La performance passée ne saurait préjuger ou constituer une garantie des résultats futurs. Les données relatives à la performance n'incluent ni les commissions, ni les frais prélevés lors de la souscription ou le rachat de parts. Ce matériel de marketing n'a pas pour objet de remplacer la documentation détaillée émise par le fonds ou les informations que les investisseurs doivent obtenir du ou des intermédiaires financiers en charge de leurs investissements dans les actions des fonds ou du compartiment de fonds mentionnés dans ce document. Lorsque le portefeuille se compose d'actifs libellés dans d'autres monnaies, le risque lié aux variations des taux de change peut subsister.

